



«Как помочь ребёнку хорошо учиться»




Вопросы



- Почему ребёнку трудно учиться?
- Есть ли какие-то объяснения этому, кроме лени, неорганизованности?
- Как помочь ребёнку учиться?
- Что делать?





«Роль родителя»



Родители – главные «проектировщики, конструкторы и строители» личности ребёнка. Вот почему важно знать, насколько успешно мы справляемся с такой сложной ролью.

НАПРАВЛЕНИЯ

- **ОРГАНИЗАЦИЯ РЕЖИМА ДНЯ**
- **КОНТРОЛЬ ЗА ВЫПОЛНЕНИЕМ ДОМАШНИХ ЗАДАНИЙ**
- **ПРИУЧЕНИЕ ДЕТЕЙ К САМОСТОЯТЕЛЬНОСТИ**

ОРГАНИЗАЦИЯ РЕЖИМА ДНЯ

- РАЦИОНАЛЬНОЕ ПИТАНИЕ
- УТРЕННЯЯ ЗАРЯДКА
- ПРЕБЫВАНИЕ НА СВЕЖЕМ ВОЗДУХЕ НЕ МЕНЕЕ 3 ЧАСОВ
- ВЫПОЛНЕНИЕ ДОМАШНИХ ОБЯЗАННОСТЕЙ
- ЕЖЕДНЕВНОЕ ЧТЕНИЕ КНИГ
- ОРГАНИЗАЦИЯ ДОСУГА
- ЛОЖИТЬСЯ СПАТЬ НУЖНО В 21 ЧАС
- НЕ МЕШАТЬ ДЕТЯМ ОТДЫХАТЬ,
ВЫПОЛНЯТЬ ДОМАШНЕЕ ЗАДАНИЕ

КОНТРОЛЬ ЗА ВЫПОЛНЕНИЕМ ДОМАШНИХ ЗАДАНИЙ

- СИСТЕМАТИЧНОСТЬ
- НЕНАВЯЗЧИВОСТЬ И ТАКТИЧНОСТЬ
- КОНТРОЛИРОВАТЬ НЕ КОНЕЧНЫЙ ПРОДУКТ ТРУДА, А САМ ПРОЦЕСС
- ИНТЕРЕСОВАТЬСЯ УЧЕБНОЙ ДЕЯТЕЛЬНОСТЬЮ В ШКОЛЕ
- ПРИУЧАТЬ К ПЛАНИРОВАНИЮ ПРЕДСТОЯЩЕЙ РАБОТЫ
- ВЫРАБОТКА ПРИВЫЧКИ К НЕУКОСНИТЕЛЬНОМУ ВЫПОЛНЕНИЮ Д/З
- ТЕМП РАБОТЫ

Приучение к самостоятельности

- НЕ СПЕШИТЕ УКАЗЫВАТЬ НА ОШИБКИ
- НЕ ПОДМЕНЯЙТЕ ШКОЛЬНИКА В РАБОТЕ
- УЧИТЕ ВЫДЕЛЯТЬ УЧЕБНУЮ ЗАДАЧУ, Т. Е. РЕБЕНОК ДОЛЖЕН ЯСНО ПРЕДСТАВЛЯТЬ КАКИМИ НАВЫКАМИ И ЗНАНИЯМИ ДОЛЖЕН ОВЛАДЕТЬ , ЧТОБЫ ВЫПОЛНИТЬ ТО ИЛИ ИНОЕ ЗАДАНИЕ



Направления в воспитании детей родителями

- 1. Воспитывайте в ребенке чувство ответственности за то, что он делает**
- 2. Формируйте у ребенка умение доводить начатое дело до конца**
- 3. Внимательно прислушивайтесь к мыслям и чувствам ребенка**
- 4. Не запугивайте ребенка**
- 5. Не ругайте ребенка за плохие отметки**
- 6. Заинтересуйте ребенка в учебе, пусть она приносит ему радость**
- 7. Хвалите ребенка, если он этого заслужил**



Памятка для родителей:

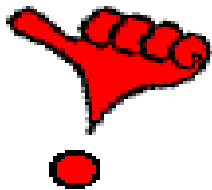
- Только в союзе со школой можно добиться желаемых результатов в воспитании и обучении детей;
- Регулярно посещайте родительское собрание;
- Систематически интересуйтесь школьными делами ребенка;
- Оказывайте ребенку разумную помощь;
- Терпеливо и заинтересованно выслушивайте рассказы ребенка;
- Оказывайте посильную помощь в организации досуга детей;
- Повышение уровня педагогической культуры семьи - регулярное педагогическое самообразование.



Родительская поддержка – это процесс:

- В ходе которого родитель сосредотачивается на достоинствах ребенка.
- Который помогает ребенку поверить в себя и в свои способности.
- Который поддерживает ребенка при неудачах.





Правила организации индивидуальной помощи дома

- Выполняйте домашние задания вместе с ребенком, а не вместо него.
- Выполняйте с ребенком только то, что задано в школе.
- Работайте спокойно, без нервотрёпки, упреков, порицаний.
- Никогда не начинайте с трудных заданий, усложняйте задания постепенно.
- Усложняйте задания только тогда, когда успешно выполнены предыдущие.
- Если необходимо внести коррективы по ходу работы, делайте это немедленно.
- ребенком была более эффективной, она должна быть систематической.



ПОЛЕЗНЫЕ СОВЕТЫ!

- Ребёнок нуждается в постоянной поддержке родителей. Ваша искренняя заинтересованность в его школьных делах, серьёзное отношение к достижениям и трудностям помогут ученику.
- Не забывайте напоминать о школьных правилах и необходимости их соблюдать.
- Составьте вместе распорядок дня, а затем следите за выполнением.
- Когда человек учится, у него может что-то не получаться, это естественно. Ребёнок имеет право на ошибку.
- Не пропускайте трудности. При необходимости обращайтесь за помощью к специалистам: психологу, логопеду, окулисту.
- Поддерживайте ребёнка в его желании добиться успеха. В каждой работе обязательно найдите, за что можно было бы его похвалить. Похвала способна повысить интеллектуальные достижения.

Любите своих детей!

Потребность в любви, в принадлежности другому – это одна из самых главных человеческих потребностей. Это значит, что человеку важно чувствовать, что он кому-то нужен.

Как это проявляется в жизни? Ребёнку необходимо, чтобы вы на него приветливо взглянули, ему хочется услышать: “Как здорово, что ты у нас есть!”, “Я люблю, когда ты дома”, “Рада тебя видеть”, и при этом ласково прикоснулись и обняли.

Измените отношение к своему ребенку. Станьте терпимее к недостаткам подростков.

Постарайтесь восстановить доверие и уважение ребенка к самому себе. Найдите и развивайте в сыне или дочери те достоинства, которые свойственны их натуре. Не унижайте, а поддерживайте. Не вступайте в бесконечные споры, не допускайте молчаливой, “холодной” войны.

И главное - уверьте ребенка в том, что вы всегда будете его любить, что гордитесь тем-то и тем-то, чего в вас не хватает. Поймите, что ему трудно!



Пословицы и поговорки о семье

Вся семья
вместе, так и
душа на
месте.

Коли в семье лад, так не
надобен и клад.

У мужа и
жены мысли
одни.

Яблоко от яблони
недалеко падает.



Кто родителей
почитает, тот
вовсе не погибает.


Живут душа в
душу.

Дом – полная
чаша

Жениться – не
воды
напиться.

Мир в семье
любовью
держится.

Всякий дом
хозяином
держится.



СОВЕТЫ **по поддержке ребенка** **в учебной деятельности**

- Не сравнивайте, хвалите, будьте искренними.
- Учитесь вместе, объединяйтесь против трудностей, станьте союзником.
- Обучая левшу, старайтесь сделать процесс обучения ярким и красочным, НЕ переучивайте левшу - дело не в руке, а в устройстве мозга.
- Сделайте так, чтобы ребенок захотел научиться, не потерял интерес к учебе,
- Ребенок не должен панически бояться ошибиться.
- Старайтесь научить находить истину. Вращивайте самостоятельный поиск ребенка.
- Не приказывайте.
- Пользуйтесь поощрением.

